

Concrete

5 COLOURS

5 SIZES

3 SURFACES

The design study for the Concrete collection takes its inspiration from the working of smoothed concrete for industrial surfaces. It is a surface with a minimal and at the same time deep and elegant mood. Its slightly mellow shades are perfectly in line with the very latest stylistic trends.

CERAMICHEPIEMME
CONTRACT



Light Grey 30x60 - 12"x24" Naturale Rettificato



Taupe 80x80 - 31½"x31½" Naturale Rettificato
Battiscopa Taupe 8x80 - 3½"x31½" Naturale Rettificato



Black 60x60 - 24"x24" Naturale Rettificato
Battiscopa Black 8x60 - 3 1/8"x24" Naturale Rettificato



Warm Grey 60x60 - 24"x24" Naturale Rettificato
Battiscopa Warm Grey 8x60 - 3 1/8"x24" Naturale Rettificato



White 60x60 - 24"x24" Naturale Rettificato
Battiscopa White 8x60 - 3 1/8"x24" Naturale Rettificato

White



80x80
01524 | White Nat/Ret U4 P3 E3 C2



60x60
00923 | White Nat U4 P4 E3 C2
00934 | White Nat/Ret U4 P4 E3 C2



45x45
00977 | White Nat U4 P4 E3 C2



30x60
00966 | White Nat U4 P3 E3 C2
00928 | White Nat/Ret U4 P3 E3 C2
00972 | White Antislip Nat U3S P3 E3 C2



30x30
00983 | Mosaico White Nat/Ret

Light Grey



119,5x119,5
03038 | Light Grey Nat/Ret



80x80
01526 | Light Grey Nat/Ret U4 P3 E3 C2
02824 | Light Grey Antislip Ret



60x60
00925 | Light Grey Nat U4 P4 E3 C2
00936 | Light Grey Nat/Ret U4 P4 E3 C2



60x60
02974 | Light Grey Grip/Ret



45x45
00979 | Light Grey U4 P4 E3 C2



30x60
00968 | Light Grey Nat U4 P3 E3 C2
00931 | Light Grey Nat/Ret U4 P3 E3 C2
00974 | Light Grey Antislip Nat U3S P3 E3 C2



30x30
00985 | Mosaico Light Grey Nat/Ret

Taupe



119,5x119,5
03037 | Taupe Nat/Ret



80x80
01525 | Taupe Nat/Ret U4 P3 E3 C2
02823 | Taupe Antislip Ret



60x60
00924 | Taupe Nat U4 P4 E3 C2
00935 | Taupe Nat/Ret U4 P4 E3 C2



60x60
02973 | Taupe Grip/Ret



45x45
00978 | Taupe Nat U4 P4 E3 C2



30x60
00967 | Taupe Nat U4 P3 E3 C2
00929 | Taupe Nat/Ret U4 P3 E3 C2
00973 | Taupe Antislip Nat U3S P3 E3 C2



30x30
00984 | Mosaico Taupe Nat/Ret

Warm Grey



119,5x119,5
03039 | Warm Grey Nat/Ret



80x80
01527 | Warm Grey Nat/Ret U4 P3 E3 C2
02825 | Warm Grey Antislip Ret



60x60
00926 | Warm Grey Nat U4 P4 E3 C2
00937 | Warm Grey Nat/Ret U4 P4 E3 C2




60x60
02975 | Warm Grey Grip/Ret





45x45
00981 | Warm Grey Nat U4 P4 E3 C2



30x60
00969 | Warm Grey Nat U4 P3 E3 C2
00932 | Warm Grey Nat/Ret U4 P3 E3 C2
00975 | Warm Grey Antislip Nat U3 P3 E3 C2



30x30
00986 | Mosaico Warm Grey Nat/Ret



Black



80x80
01528 | Black Nat/Ret U4 P3 E3 C2



60x60
00927 | Black Nat U4 P4 E3 C2
00938 | Black Nat/Ret U4 P4 E3 C2



45x45
00982 | Black Nat U4 P4 E3 C2



30x60
00971 | Black Nat U4 P3 E3 C2
00933 | Black Nat/Ret U4 P3 E3 C2
00976 | Black Antislip Nat




30x30
00987 | Mosaico Black Nat/Ret

Imballi












Packing
Verpackung
Emballage

Formato / Size		± MM	Pezzi/Scatola Pieces/Box Stck/Karton Carreaux/Boîte	Mq/Scatola Sqmt/Box Qm/Karton M2/Boîte	Kg/Scatola Kgs/Box Kg/Karton Kg/Boîte	Scatole/Paletta Boxes/Pallet Karton/Pallet Boîte/Palette	Mq/Paletta Sqmt/Pallet Qm/Pallet M2 /Palette	Kg/Paletta Kgs/Pallet Kg/Pallet Kg/Palette	Formato Paletta Size Pallet Format Pallet Dim. Palette
119,5x119,5 Nat/Ret	P	9	2	2,86	55,5	22	62,92	1221	132x132x53
80x80 Nat/Ret - Antislip/Ret	P	10,5	2	1,28	31,5	40	51,2	1260	120x80x97
60x60 Nat	P	9,5	3	1,08	23	40	43,2	920	120x80x75
60x60 Nat/Ret	P	9,5	3	1,08	21,5	40	43,2	860	120x80x75
60x60 Grip/Ret	P	20	2	0,72	34	32	23,04	1088	120x80x75
45x45 Nat	P	9,5	5	1,013	20,4	66	66,86	1346,40	120x80x105
30x60 Nat	P	9,5	6	1,08	22	48	51,84	1056	120x80x75
30x60 Nat/Ret	P	9,5	6	1,08	21,5	48	51,84	1032	120x80x75
30x60 Antislip Nat	P	9,5	6	1,08	22	48	51,84	1056	120x80x75
30x30 Mosaico (Su Rete)	P	9,5	5	0,45	8,5	60			
Pezzi Speciali / Special Pieces									
8x80 Battiscopa	P	10,5	7	0,448 - m.l. 5,60	11	65			
8x60 Battiscopa	P	9,5	10	0,48 - m.l. 6,00	11	72			
8x45 Battiscopa	P	9,5	30	1,08 - m.l. 1,35	23,3	30			
30x60 Gradino	P	9,5	6	1,08	22	36			



Caratteristiche Tecniche Technical characteristics/Technische daten/Caracteristiques techniques

CLASSIFICAZIONE SECONDO NORME CEN/ISO GRUPPO B1A EN 14411 - ISO 13006 - CLASSIFICATION IN ACCORDANCE WITH CEN/ISO STANDARDS B1A EN 14411 - ISO 13006
 KLASSIFIZIERUNG GEMÄSS CEN/ISO-NORMEN GRUPPE B1A EN 14411 - ISO 13006 - CLASSIFICATION SELON LES NORMES CEN/ISO GROUPE B1A EN 14411 - ISO 13006

	CARATTERISTICA TECNICA TECHNICAL CHARACTERISTIC TECHNISCHE DATE CARACTÉRISTIQUE TECHNIQUE	NORMA NORM NORM NORME	VALORE PRESCRITTO VALUE REQUIRED NORMVORGABE VALEUR PRESCRIPTE	VALORE MEDIO MEAN VALUE MITTELWERT VALEUR MOYENNE CERAMICHE PIEMME <small>FLOOR AND MORE</small>	USA TESTS 	VALORE MEDIO MEAN VALUE MITTELWERT VALEUR MOYENNE CERAMICHE PIEMME <small>FLOOR AND MORE</small>
	LUNGHEZZA E LARGHEZZA LENGHT AND WIDTH / LÄNGE UND BREITE / LONGUEUR ET LARGEUR		±0,6% (±2,00 MM)			
	SPESORE THICKNESS / STÄRKE / EPAISSEUR		±5% (±0,5 MM)			
	RETTILINEITÀ LATI WARPAGES OF EDGES / GERADHEIT DER KANTEN / RÉCTITUDE DES ARÊTES	ISO 10545.2	±0,5% (±1,5 MM)	CONFORME IN ACCORDANCE ERFÜLLT CONFORME	ASTM C-499 ASTM C-485 ASTM C-502	IN ACCORDANCE
	ORTOGONALITÀ WEDGING / RECHTWINKLIGKEIT / ORTHOGONALITÉ		±0,5% (±2,00 MM)			
	PLANARITÀ FLATNESS / PLANITÄT / PLANIMÉTRIE		±0,5% (±2,00 MM)			
	ASSORBIMENTO % D'ACQUA WATER ABSORPTION WASSERAUFNAHME % ABSORPTION D'EAU %	ISO 10545.3	≤ 0,5%	CONFORME IN ACCORDANCE ERFÜLLT CONFORME	ASTM C-373	IN ACCORDANCE
	RESISTENZA ALLA FLESSIONE BENDING STRENGTH BIEGEZUGFESTIGKEIT RÉSISTANCE À LA FLEXION	ISO 10545.4	≥ 35N/MMF	CONFORME IN ACCORDANCE ERFÜLLT CONFORME	ASTM C-648 250 LBS OR GREATER	IN ACCORDANCE
	DILATAZIONE TERMICA LINEARE TRA 20° E 100° C LINEAR THERMAL EXPANSION BETWEEN 20° AND 100° C LINEARE WÄRMEAUDEHNUNG ZWISCHEN 20° UND 100° C DILATATION THERMIQUE LINÉAIRE ENTRE 20° ET 100° C	ISO 10545.8	SECONDO I DATI DEL COSTRUTTORE ACCORDING TO BUILDER'S SPECIFICATIONS LAUT ANGABEN DES HERSTELLERS SELON LES ELEMENTS DU COSTRUCTEUR	= 7X10 ⁻⁶ C ⁻¹		
	RESISTENZA AGLI SBALZI TERMICI THERMAL SHOCK RESISTANCE TEMPERATURWECHSELBESTÄNDIGKEIT RÉSISTANCE AUX ÉCARTS DE TEMPÉRATURE	ISO 10545.9	RICHIESTA REQUEST BITTE DEMANDE	RESISTENTE RESISTANT WIDERSTEHEND RÉSISTANT		
	RESISTENZA AL GELO FROST RESISTANCE FROSTBESTÄNDIGKEIT RÉSISTANCE AU GEL	ISO 10545.12	RICHIESTA REQUEST BITTE DEMANDE	RESISTENTE RESISTANT WIDERSTEHEND RÉSISTANT	ASTM C-1026	IN ACCORDANCE
	RESISTENZA ALL'ATTACCO CHIMICO RESISTANCE TO CHEMICAL ATTACK BESTÄNDIGKEIT GEGEN CHEMIKALIEN RÉSISTANCE À L'ATTAQUE CHIMIQUE	ISO 10545.13	SECONDO I DATI DEL COSTRUTTORE ACCORDING TO BUILDER'S SPECIFICATIONS LAUT ANGABEN DES HERSTELLERS SELON LES ELEMENTS DU COSTRUCTEUR	RESISTENTE RESISTANT WIDERSTEHEND RÉSISTANT	ASTM C-650	IN ACCORDANCE
	RESISTENZA DEI COLORI ALLA LUCE COLOURS RESISTANCE TO LIGHT LICHTBESTÄNDIGKEIT RÉSISTANCE DES COULEURS À LA LUMIÈRE	DIN 51094	NESSUNA ALTERAZIONE NO ALTERATION KEINE VERÄNDERUNG AUCUNE ALTÉRATION	CONFORME IN ACCORDANCE ERFÜLLT CONFORME		
	RESISTENZA ALLE MACCHIE STAIN RESISTANCE FLECKENFESTIGKEIT RÉSISTANCE AUX TACHES	ISO 10545.14	≥ CLASSE 3 METODO DI PROVA DISPONIBILE TEST METHOD AVAILABLE VERFÜGBARE PRÜFMETHODE METHODE D'ESSAI DISPONIBLE	CONFORME IN ACCORDANCE ERFÜLLT CONFORME		
		DIN 51130 *	9 ≤ R ≤ 13	NAT R10 ANTISLIP R11	ASTM C-1028 * COF ≥ 0,6 DRY ≥ 0,6 WET	NAT ANTISLIP
	RESISTENZA ALLO SCIVOLAMENTO SLIPPAGE RESISTANCE RUTSCHSICHERHEIT RÉSISTANCE AU GLISSEMENT			GRIP 20MM R11		GRIP 20MM
		DIN 51097 *	A,B,C	NAT A ANTISLIP A+B+C GRIP 20MM A+B+C	ANSI * 137.1-2012 DCOF > 0,42 WET	NAT > 0,42 ANTISLIP > 0,42 GRIP 20MM
	PENDULUM SLIP TEST	BS EN 7976-2*	> 36 DRY > 36 WET	NAT ANTISLIP		GRIP 20MM

*TRATTANDOSI DI NORMATIVE NAZIONALI, I METODI DI PROVA, I REQUISITI E LE CLASSIFICAZIONI VARIANO DA PAESE A PAESE. IL VALORE ATTESO DALLA RESISTENZA ALLO SCIVOLAMENTO DELLA PRODUZIONE DI INDUSTRIE CERAMICHE PIEMME S.P.A., PUÒ VARIARE IN BASE AL LOTTO PRODUTTIVO. SPECIFICA DOCUMENTAZIONE È DISPONIBILE SU RICHIESTA. ELENCO DELLE SERIE CERTIFICATE E CLASSIFICAZIONI DISPONIBILI A RICHIESTA. TEST METHODS, REQUIREMENTS AND CLASSIFICATIONS DIFFER FROM COUNTRY TO COUNTRY, ACCORDING TO THE NATIONAL REGULATIONS. THE EXPECTED VALUE OF SLIPPAGE RESISTANCE OF PRODUCTS BY INDUSTRIE CERAMICHE PIEMME S.P.A. MAY VARY DEPENDING ON THE PRODUCTION BATCH. SPECIFIC DOCUMENTS ARE AVAILABLE UPON REQUEST. LIST OF CERTIFIED SERIES AND CLASSIFICATIONS AVAILABLE UPON REQUEST. PRÜFVERFAHREN, ERFORDERNISSE UND KLASSIFIKATIONEN SIND VERSCHIEDEN VON LAND ZU LAND, GEMÄSS DER NATIONALEN VORSCHRIFTEN. DER ERWARTUNGSWERT DER RUTSCHSICHERHEIT DER PRODUKTE VON INDUSTRIE CERAMICHE PIEMME S.P.A. KANN SICH - JE NACH DER PRODUKTIONSPARTIE - VERÄNDERN. SPEZIFISCHE UNTERLAGEN SIND AUF VERLANGEN ZUR VERFÜGBAR. LISTE DER GEPRÜFTEN SERIE UND KLASSIFIZIERUNGEN AUF ANFRAGE ERHÄLTlich.

LES MÉTHODES D'ESSAI, LES RÉQUISITIONS ET LES CLASSIFICATIONS CHANGENT DE PAYS À PAYS, SELON LES RÉGLEMENTATIONS NATIONALES. LA VALEUR ATTENDUE DE RÉSISTANCE AU GLISSEMENT DES PRODUITS DE INDUSTRIE CERAMICHE PIEMME S.P.A. PEUT VARIER EN FONCTION DU LOT DE PRODUCTION. UNE DOCUMENTATION SPÉCIFIQUE EST DISPONIBLE SUR DEMANDE. LISTE DES SERIES CERTIFIÉES ET DES CLASSEMENTS DISPONIBLES SUR DEMANDE.

CONCERNANT LA NORME UPEC, VEUILLEZ SVP VÉRIFIER DIRECTEMENT SUR INTERNET EN TAPANT "UPEC PIEMME" LES RÉFÉRENCES ET/OU FINITIONS ÉVENTUELLEMENT PAS ENCORE À CE JOUR CERTIFIÉES. POUR CETTE SERIE, ON REMARQUERA QUE LE CLASSEMENT UPEC EST LIMITÉ À LA FINITION DECAPE, LA FINITION PARQUET ÉTANT EXCLUE.



CERAMICHE PIEMME
FLOOR AND MORE



CERAMICHE PIEMME
FLOOR AND MORE

INDUSTRIE CERAMICHE PIEMME S.P.A.
 VIA DEL CROCIALE 42/44, 41042 FIORANO (MO) - ITALY
 T. +39 0536.849111 - F. +39 0536.849402
 WWW.CERAMICHEPIEMME.IT - INFO@CERAMICHEPIEMME.IT